


28.04.2020

Opracowały: Anna Pucia, Alicja Koczela

Witajcie!

Pomóżcie dotrzeć Olkowi i Adzie do środka labiryntu, a dowiecie się o czym będą dzisiejsze zadania.




28.04.2020

Opracowały: Anna Pucia, Alicja Koczela

Teraz już wiecie, że dzisiejsze zadania będą poświęcone Syrence Warszawskiej. Ciekawe jesteście, czy pamiętacie jej historię? Jeśli tak to spróbujcie ją opowiedzieć rodzicom. Dla dzieci potrzebujących pomocy oto ona:

<https://www.youtube.com/watch?v=iid3EQOSSFw>

Dokończ rysunek Syrenki – rysuj po wykropkowanych śladach. Pokoloruj rysunek.



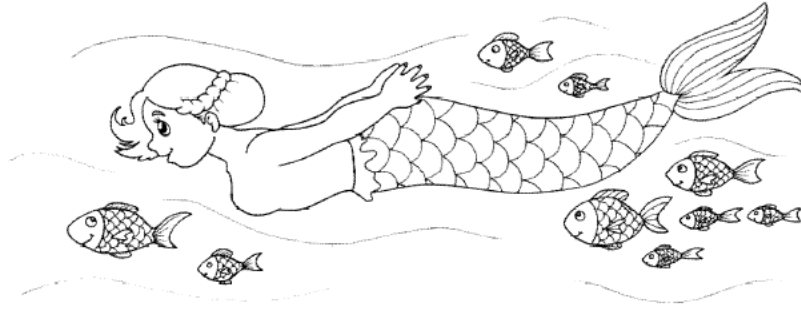
28.04.2020

Opracowały: Anna Pucia, Alicja Koczela

### Legendy polskie – O warszawskiej syrence

Syrenka wybrała się w podróż: wypłynęła z Warszawy, popłynęła w dół Wisły, zawitała do portu w Gdańsku i wpłynęła do Morza Bałtyckiego.

Wytnij etykiety i przyklej przy miastach, w których była, a następnie niebieską kredką narysuj trasę jej podróży.



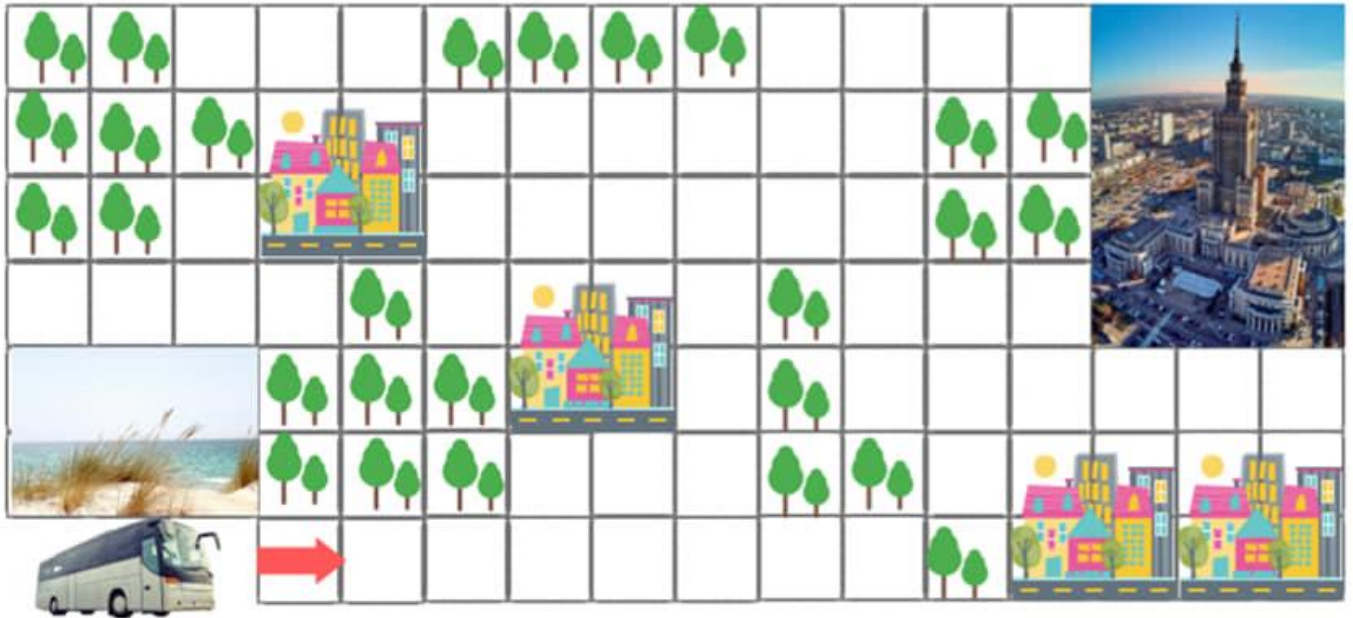
WARSZAWA

GDAŃSK

28.04.2020

Opracowały: Anna Pucia, Alicja Koczela

Rysuj linie zgodnie z podanym szyfrem. Zaczynj od pola obok strzałki. Strzałki oznaczają kierunek ruchu, a liczby liczbę krater. Opowiedz, którą jechał autobus wiozący dzieci na wycieczkę do Warszawy - stolicy Polski.



Rysuj szlaczki po śladach, a potem samodzielnie.

