

## PP 34 - GRUPA III

Szanowni Rodzice, Kochane Dzieci 😊

Witamy serdecznie po przerwie świątecznej. Mamy nadzieję, że okres Świąt Wielkanocnych nappełnił nas nadzieją na lepszy czas - na lepsze jutro. Pomimo trudności jakie panują w obecnym czasie starajmy się postrzegać świat z uśmiechem razem z naszymi pociechami – przedszkolakami. Zapraszamy do kolejnych dni wspólnej nauki 😊 Dziękujemy za życzenia i wiadomości e-mailowe. Jest nam bardzo miło, że chociaż w taki sposób możemy być troszkę bliżej Was. Zachęcamy do częstszego kontaktu e-mailowego, a także o przesyłanie zdjęć z pracami dzieci.

A więc zaczynamy 😊😊😊

1. Kochane przedszkolaki nauczymy się razem wiosennej piosenki *Jarzynowy wóz* 😊

### JARZYNOWY WÓZ

Ref: Jechał , jechał wóz,  
Smaczne rzeczy wiózł,  
Tur, tur, tur turkotał  
Smaczne rzeczy wiózł

Tu marchew czerwona  
Kapusta zielona,  
Rzodkiewek różowe kuleczki,  
W słonecznym kolorze słonecznik.

Ref: Jechał , jechał wóz,  
Smaczne rzeczy wiózł,  
Tur,tur,tur turkotał  
Smaczne rzeczy wiózł

Tu strączki fasoli  
I bobu do woli  
Szpinaku zielona tam fura,  
I burak pąsowy jak burak


Melodia piosenki dostępna pod linkiem:

<https://www.youtube.com/watch?v=clDcdX3rdfY&feature=youtu.be>

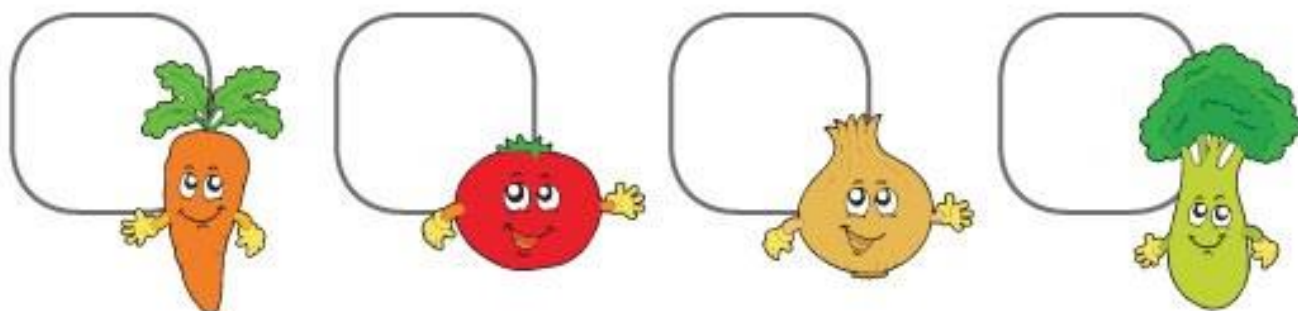
2. Skoro już mowa o wiosennych jarzynach zapraszamy do JARZYNOWEJ GIMNASTYKI 😊  
[https://www.youtube.com/watch?v=oD\\_4YBKMKEs](https://www.youtube.com/watch?v=oD_4YBKMKEs)

3. Policz warzywa i w odpowiednim kwadracie narysuj tyle kresek ile jest warzyw.



Policz, ile marchewek, pomidorków, cebulek i brokułów widzisz na obrazku. Wyniki wpisz w kratki na dole strony przy właściwym obrazku.





W odpowiednik kwadracie narysuj tyle kresek ile jest warzyw.



4. Warzywna wyklejanka plasteliną . Wyklej odpowiednimi kolorami plasteliny poniższe warzywa.





**Opracowanie:**  
Małgorzata R.  
Monika P.