

Propozycje aktywności dla pracowni VII

Często słyszymy od Was, że dzieci śpiewają w domu piosenki, których nauczyły się w przedszkolu. Załączam zatem ulubione utwory naszych dzieci – te, które sprawiały im największą frajdę. Każda z tych piosenek jest wzbogacona o pokazywanie lub jakiś ruch - może dzieci Was nauczą, jak się do nich bawimy w przedszkolu? :)

1. A ram zam zam:

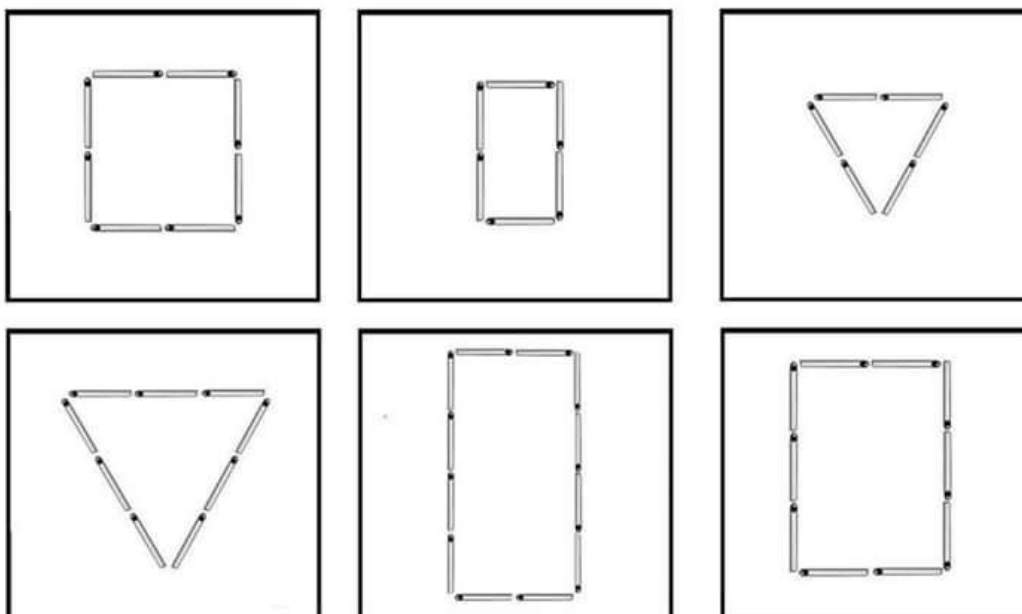
https://www.youtube.com/watch?v=HwoXD_RVETg



2. Soco Bate Vira:

<https://www.youtube.com/watch?v=Vol6k1qVt60>

3. Ćwiczymy umysł - ćwiczenie umiejętności liczenia, kształtowanie wyobraźni przestrzennej i geometrycznej:

- Jeśli dzieciom znudziły się już klocki, to wystarczy... pudełko zapalek (opcjonalnie wykałaczek bądź patyczków kosmetycznych). Załączam zdjęcia różnych figur, które można układać z zapalek. To genialne zadanie dla dzieci, jeśli chodzi o kształtowanie kompetencji matematycznych;
- Klamerki do bielizny – jak najbardziej można użyć je do zabawy. Wystarczy przygotować kartki, najlepiej z grubszego papieru, np. bloku technicznego i napisać na nich cyfry od 1 do 10. Dzieci na każdej kartce przypinają tyle klamerki, ile wskazuje cyfra. Można je również dobierać kolorami. To nie tylko ćwiczenie matematyczne, ale i trening rąk;
- Sortowanie nakrętek – wielu z Was zbierało nakrętki od butelek. Wykorzystajcie je do zabawy! Można je sortować kolorami, porównywać, których jest więcej, a których mniej, układać z nich różne wzory, które dziecko musi powtórzyć. Można z nich układać cyfry i litery.





Pozdrawiam
Dominika Kielboń :)