

29.05.2020 r.

Dzień dobry Starszaki!!!

Witam wszystkich, którzy:

mają siostrę;

mają brata;

mają i siostrę i brata;

są jedynekami.

Kochani, czy pamiętacie jaki mamy dziś dzień tygodnia? Pomyślcie i powiedzcie mamie na ucho.

Temat dnia: Z rodziną najlepiej

Zadanie 1

Starszaki, jeśli zaczniemy piątek muzyczną zabawą to na pewno będzie udany:

https://www.youtube.com/watch?v=l2WWpt_n9Is

Zadanie 2

Omawianie fotografii: nazywanie osób oraz stopnia ich pokrewieństwa w stosunku do dziecka (mama, tata, brat, siostra, babcia, dziadek).

Spójrzcie teraz na zdjęcie rodziny.



Co przedstawia ten obrazek?

- Powiedzcie jak nazywają się członkowie tej rodziny
- Ile osób wchodzi w skład tej rodziny
- Opiszcie wygląd każdego z nich.
- Powiedzcie, kto jest najstarszy, a kto najmłodszy?
- Powiedzcie, ile osób wchodzi w skład Waszej rodziny i przypomnijcie sobie ich imiona.

Globalne czytanie wyrazów:

MAMA, TATA, SIOSTRA, BRAT, BABCIA, DZIADEK

Spróbujcie dopasować powyższe wyrazy do ilustracji powyżej.

Zadanie 3

Postarajcie się rozwiązać zagadki. Kto to?

Łatwą tu zagadkę mamy:
kim jest dla was mama mamy? (**babcia**)

To jest zagadka
łatwa i prosta:
kim jest dla Ciebie
twojej mamy siostra? (**ciocia**)

Nie każdy jest siwy,
nie każdy wąsaty,
lecz każdy jest tatą
mamy albo taty. (**dziadek**)

Jak się zwracamy
do brata swojej mamy? (**wujek**)

Jak razem się nazywa:
babcia i prababcia siwa,
dziadek szpakowaty i dzieci
– obok mamy i taty? (**rodzina**)

Zadanie 4

Zabawa ruchowa z piłką „W mojej rodzinie”

Rodzic rzuca piłkę do dziecka i wymawia nazwę wybranego członka rodziny. Dziecko łapie piłkę, podaje jego imię, po czym odrzuca piłkę do rodzica. Jeśli macie w domu pupila, możecie wywołać również jego imię. Miłej zabawy!

Zadanie 5

Popatrzcie na obrazki i opowiedzcie jak można spędzać wolny czas z rodziną.



Jak Wy najbardziej lubicie spędzać wolny czas ze swoją rodziną?

Zadanie 7

Praca plastyczna „Moja rodzina”

Kochane dzieciaczki narysujcie dowolną techniką swoją rodzinę.





(Inspiracje – Pracoplastyczna.pl)



Zadanie 8



Jeśli macie ochotę wykonajcie sobie kartę pracy.



Karta pracy (dzieci zainteresowane liczeniem)



Licz palce. Wpisz do okienek właściwe cyfry. Oblicz.



 +  = + =



 +  = + =

 +  = + =

 +  = + =

 +  = + =

 +  = + =

 +  = + =

Ćwiczenia grafomotoryczne „Narzędzia taty”

To narzędzia taty. Rysuj szlaczki po śladzie.

